



Rapport d'analyse structurelle
Structural analysis Report

Note de triage (par C op / EMCC / UCC / OSOCC)
Triage details (by C Op / LEMA / UCC / OSOCC)

Coordonnées GPS GPS Coordinates	Format décimal Decimal format (E2.)
	Format suisse Swiss format (E2.)

ID place sinistrée Worksite ID (E1.)	Secteur	Place sinistrée










Type de construction Construction type (F9.)	<input type="checkbox"/> A. Brique, dalles en béton Bricks, concrete ceiling	<input type="checkbox"/> D. Briques, planchers en bois Brick, wood ceiling	<input type="checkbox"/> G. Construction métallique Steel frame
	<input type="checkbox"/> B. Béton armé Reinforced concrete construction	<input type="checkbox"/> E. Parois en béton armé Reinforced concrete walls	<input type="checkbox"/> Toit / charpente Roof / timber framework
	<input type="checkbox"/> C. Plaques / parois en béton Precast concrete slabs / walls	<input type="checkbox"/> F. Pierre naturelle / pisé Natural stone / adobe	<input type="checkbox"/>

(F10.) Dimensions Dimension	Etages Floors	(F11.) Nombre d'étages Number of floors	(F12.) Nombre de sous-sols Number of basements
--------------------------------	-------------------------	--	---

Légende de l'appréciation	Non endommagé Risques restreints	Légèrement endommagé Danger significatif	Dégâts conséquents Dommages graves	Structure compromise Effondrement
---------------------------	-------------------------------------	---	---------------------------------------	--------------------------------------

1.	Sol		<input type="checkbox"/>		<input type="checkbox"/>		<input type="checkbox"/>		<input type="checkbox"/>		<input type="checkbox"/>
Aucun signe		Impact par obstacles	Liquéfaction potentielle	Glissement de terrain (impact)	Glissement de terrain (dépl.)						
2.	Risques environnementaux		<input type="checkbox"/>		<input type="checkbox"/>		<input type="checkbox"/>		<input type="checkbox"/>		<input type="checkbox"/>
Éboulement		Effondrement	Électricité	Matières dangereuses	Inondation						
3.	Aperçu extérieur		<input type="checkbox"/>		<input type="checkbox"/>		<input type="checkbox"/>		<input type="checkbox"/>		<input type="checkbox"/>
Aplomb		Toiture/avant-toits	Ouvertures	Revêtement de façade	Fondations						
4.	Structures intérieures		<input type="checkbox"/>		<input type="checkbox"/>		<input type="checkbox"/>		<input type="checkbox"/>		<input type="checkbox"/>
Murs porteurs		Escaliers	Bois	DIN	Contreventements						
5.	Éléments non-structuraux		<input type="checkbox"/>		<input type="checkbox"/>		<input type="checkbox"/>	Autres, croquis			
Balcons		Escaliers ext.	Cheminées/autres								






Type de force en vigueur		<input type="checkbox"/> Compression
		<input type="checkbox"/> Traction
	<input type="checkbox"/> Cisaillement	
		<input type="checkbox"/> Torsion
	<input type="checkbox"/> Flexion / Flange	

Dommages structurels et qualification Structural damages (F13.) <i>Apposer les affiches pour l'accès au bâtiment</i>	<input type="checkbox"/>	Sans danger Utilisable en l'état	<input type="checkbox"/>	Potentiellement dangereux Seul visites accompagnées	<input type="checkbox"/>	Dangereux Seul intervenants
	<input type="checkbox"/>	Décombres Uniquement sauvetage				<input type="checkbox"/>
	<input type="checkbox"/>	Cratère 	<input type="checkbox"/>	Mille-feuille 	<input type="checkbox"/>	Cône 
	<input type="checkbox"/>	Maison de poupée 	<input type="checkbox"/>	Pièce disloquée 	<input type="checkbox"/>	Débris périphériques 
<input type="checkbox"/>	Nid d'hirondelle 	<input type="checkbox"/>	Pièce comblée 	<input type="checkbox"/>	Effritement 	

Opérations USAR USAR operations (F15.)

Indiquer les principales tâches : Indicate main work needed:	Croquis Plan
<input type="checkbox"/> A. Localisation technique / cynotechnique Dog / technical search <input type="checkbox"/> B. Etayages et étrépillonnements Shoring and propping <input type="checkbox"/> C. Percer et éclater Breaking, breaching <input type="checkbox"/> D. Lever et déplacer Lifting and moving <input type="checkbox"/> E. Travaux en hauteur / avec des cordes Rope / height working <input type="checkbox"/> F. Besoins médicaux Medical needs <input type="checkbox"/> G. Sécurisation Securing <input type="checkbox"/> _____	

ID du team USAR USAR Team ID (F1.)	Date Date (F2.)	Heure Time (F3.)
Rempli par (nom) Completed by (name)	Titre / fonction Title / position	

Importance	<input type="checkbox"/> PBC 	<input type="checkbox"/> Sanitaire 	<input type="checkbox"/> Relogement 	<input type="checkbox"/> Axes 	<input type="checkbox"/> Autre 
-------------------	--	--	--	---	--

Ouvrages de maintien provisoires Temporary maintenance structures Oui / yes Non / no

Indiquer les principales tâches : Indicate main work needed:	Croquis Plan
<input type="checkbox"/> Etayage Shoring <input type="checkbox"/> Etrépillonnements Propping <input type="checkbox"/> Cerclage Strapping <input type="checkbox"/> Etayage de façade Facade shoring <input type="checkbox"/> Etayage d'angle Angle shoring <input type="checkbox"/> Soutien des ouvertures Openings shoring <input type="checkbox"/> _____	

ID du team USAR USAR Team ID (F1.)	Date Date (F2.)	Heure Time (F3.)
Rempli par (nom) Completed by (name)	Titre / fonction Title / position	

Assistance <input type="checkbox"/> Oui / yes <input type="checkbox"/> Non / no <i>Réparation</i> <input type="checkbox"/> Oui / yes <input type="checkbox"/> Non / no	Evacuation des biens <input type="checkbox"/> Oui / yes <input type="checkbox"/> Non / no <i>Evacuation des gravats</i> <input type="checkbox"/> Oui / yes <input type="checkbox"/> Non / no
--	--