



Protection civile

Vaudoise

Cours de cadres cantonal

2022

Directive N° 7.003.22

Généralités

Le cours de cadres cantonal regroupe des cours de perfectionnement et des rapports sur la même semaine. L'objectif de ce cours est de **transmettre des nouveautés** ou d'**effectuer une remise à niveau** de certaines thématiques à l'ensemble du canton tout en garantissant l'unité de doctrine. Il sert également à permettre l'échange d'expériences entre les régions.

C'est l'occasion de faire venir des intervenants extérieurs ainsi que d'optimiser l'utilisation de matériel technique.

La participation est **obligatoire** pour chaque ORPC mais l'accès y est limité. Chaque ORPC dispose d'un certain nombre de places par thème et peut inscrire des professionnels comme des miliciens.

Les ORPC ont ensuite pour mission de veiller à retransmettre les informations durant leurs cours de répétition jusqu'à l'échelon approprié.

Le présent programme 2022 est en ligne sur le site de la protection civile vaudoise :

<https://protectioncivile-vd.ch/mon-cours/catalogue-cours.html>

Gollion, le 8 juillet 2021


Protection civile vaudoise
Chef instruction

Pascal Teriaca

Table des matières

Généralités	1
1 Cours de cadres cantonal 2022	3
1.1 Programme de la semaine	3
2 Thématiques	4
2.1 Explications	4
2.2 Modules du mercredi 21 septembre 2022	5
2.2.1 Module 1.....	5
2.2.2 Module 2.....	6
2.2.3 Module 3.....	7
2.2.4 Module 4.....	8
2.2.5 Module 5.....	9
2.3 Modules du jeudi 22 septembre 2022	10
2.3.1 Module 6.....	10
2.3.2 Module 7.....	11
2.3.3 Module 8.....	12
2.3.4 Module 9.....	13
2.3.5 Module 10.....	14
3 Inscriptions	15
3.1 Remarques	15
3.2 Formulaire d'inscription au CC cant	16
3.3 Formulaire d'inscription au CC cant (<i>exemple</i>)	17

Edité par :



**Service de la sécurité
civile et militaire**

Division protection civile

Gollion
Case postale 80
1305 Penthelaz

<http://www.protectioncivile-vd.ch>

1 Cours de cadres cantonal 2022

1.1 Programme de la semaine




		38. Semaine du 19.9.2022 au 25.9.2022					Instruction:				
		Lundi 19.09.2022		Mardi 20.09.2022		Mercredi 21.09.2022		Jeudi 22.09.2022		Vendredi 23.09.2022	
		rapports		rapports		rapports		rapports		rapports	
		1		1		1		1		1	
		2		2		2		2		2	
		3		3		3		3		3	
		4		4		4		4		4	
		5		5		5		5		5	
		6		6		6		6		6	
		7		7		7		7		7	
		8		8		8		8		8	
		9		9		9		9		9	
		10		10		10		10		10	
		11		11		11		11		11	
		12		12		12		12		12	
		13		13		13		13		13	
		14		14		14		14		14	
		15		15		15		15		15	
		16		16		16		16		16	
		17		17		17		17		17	
		18		18		18		18		18	
		19		19		19		19		19	
		20		20		20		20		20	
		21		21		21		21		21	
		22		22		22		22		22	
		23		23		23		23		23	
		24		24		24		24		24	
		25		25		25		25		25	
		26		26		26		26		26	
		27		27		27		27		27	
		28		28		28		28		28	
		29		29		29		29		29	
		30		30		30		30		30	
		31		31		31		31		31	
planning horaire	classes										
	cours										
Chef de	encadrement principal										
	encadrement principal										
emplois	supplémentaires										
	0700										
0800											
0900											
1000											
1100											
1200											
1300											
1400											
1500											
1600											
1700											
1800											
1900											
2000											
2100											
nb adhérents											
vic (VISA 8...)											
ordinateurs											
RTU											
admin											
absences											
en formation(X)											
tâches spécifiques											
remarques											
<p>Protection civile vaudoise</p> <p>Protection civile vaudoise chef instruction</p> <p>M.A. JENNES 198281</p>											

2 Thématiques

2.1 Explications

Chaque type de cours a un code générique qui l'identifie. La couleur de la case "code" le lie à une filière particulière. Le nom du cours en spécifie la dénomination exacte.







Les symboles dans la case "organisateur" identifient le service responsable du cours.

Code du module	Thématique	Organisateur
	Contenu: <ul style="list-style-type: none"> Matières traitées (thèmes) 	
	Nombre de places par ORPC : Public cible : fonction(s) de référence dans l'ORPC Au cdt ORPC de définir qui doit venir suivre le module !	
	Durée: <ul style="list-style-type: none"> organisation du module en journée ou deux demi-journées Les horaires du cours seront transmis sur l'ordre de marche.	
	Lieu: <ul style="list-style-type: none"> Lieu de l'entrée en service et de licenciement Lieu du cours 	
	Formateurs: <ul style="list-style-type: none"> Intervenants 	
	Objectifs didactiques: <ul style="list-style-type: none"> Buts à atteindre à la fin du module <ul style="list-style-type: none"> ➤ Transmission du savoir dans l'ORPC 	
	Dates (code du module)	
	Remarques	








2.2 Modules du mercredi 21 septembre 2022

2.2.1 Module 1








CC cant 1	Rapport du matériel	
------------------	----------------------------	---

	<ul style="list-style-type: none">• Directives et processus logistique
	Maximum 2 personnes par ORPC <ul style="list-style-type: none">• personnel concerné
	<ul style="list-style-type: none">• 1 jour
	<ul style="list-style-type: none">• CCPP Gollion<ul style="list-style-type: none">○ salle 114
	<ul style="list-style-type: none">• Chef log de la Protection civile vaudoise
	22-VD-CC cant 1 : mercredi 21.09.22, 8h30 – 16h45









2.2.2 Module 2

<p>CC cant 2</p>	<p>Rapport des offices</p>	
	<ul style="list-style-type: none"> • Directives sur l'administration • Processus administratifs • Échanges d'expériences 	
	<p>Maximum 2 personnes par ORPC</p> <ul style="list-style-type: none"> • chefs office • secrétaires 	
	<ul style="list-style-type: none"> • 1 jour 	
	<ul style="list-style-type: none"> • CCPP, Gollion <ul style="list-style-type: none"> ○ Salle 104 	
	<ul style="list-style-type: none"> • Chef office de la Protection civile vaudoise 	
	<p>22-VD-CC cant 2 : mercredi 21.09.22, 8h30 – 16h45</p>	

2.2.3 Module 3

<p>CC cant 3</p>	<p>Rapport PBC</p>	
	<ul style="list-style-type: none"> • Directives et processus • CR PBC dans les ORPC • Échanges d'expériences 	
	<p>Maximum 2 personnes par ORPC</p> <ul style="list-style-type: none"> • chefs PBC • officier PBC 	
	<ul style="list-style-type: none"> • 1 jour 	
	<ul style="list-style-type: none"> • CCPP, Gollion <ul style="list-style-type: none"> ◦ CCI 	
	<ul style="list-style-type: none"> • Chef opération de la Protection civile vaudoise • Responsable cantonal de la protection des biens culturels 	
	<p>22-VD-CC cant 3 : mercredi 21.09.22, 8h30 – 16h45</p>	

2.2.4 Module 4

<h1>CC cant 4</h1>	<h2>Technique de commandement</h2>	
	<ul style="list-style-type: none"> • Documentation « commandement » • Responsabilités et cahiers des charges des échelons de commandement • Processus de commandement • Commandement tactique 	
	<p>Maximum 4 personnes par ORPC</p> <ul style="list-style-type: none"> • officiers des voies EM et de compagnie 	
	<ul style="list-style-type: none"> • 1 jour 	
	<ul style="list-style-type: none"> • CCPP, Gollion <ul style="list-style-type: none"> ○ salle 318 	
	<ul style="list-style-type: none"> • Commandant de la Protection civile vaudoise • Chef instruction de la Protection civile vaudoise 	
	<p>Chaque participant :</p> <ul style="list-style-type: none"> • explique et applique le processus de commandement • instruit et fait appliquer le processus de commandement au sein de son ORPC 	
	<p>22-VD-CC cant 4 : mercredi 21.09.22, 8h30 – 16h45</p>	

2.2.5 Module 5



CC cant 5

Technique antichute



- Nouveauté en technique alpine
- Moyens auxiliaires (tutoriels)
- Organisation des entrainements dans les ORPC
- Partage d'expérience
- Etat d'avancement du projet N3/N4



- Minimum 2 spécialistes N2 par ORPC doivent participer aux modules 5 ou 10



- 1 jour



- CCPP, Gollion
 - BOP



- Instructeur de la Protection civile vaudoise



Chaque participant :

- explique et applique la nouvelle technique alpine
- inscrit les bonnes personnes pour la sélection N3 en 2023

Chaque ORPC :

- modifie son/ses lot(s) d'équipement ACH









22-VD-CC cant 5 : mercredi 21.09.22, 8h30 – 16h45









2.3 Modules du jeudi 22 septembre 2022

2.3.1 Module 6






CC cant 6	Rapport des constructions	
------------------	----------------------------------	---

	<ul style="list-style-type: none">• Règlement sur les ouvrages de protection (ROP, n° 520.21.1)• Programme OM constructions• Contrôles périodiques des abris
	Maximum 3 personnes par ORPC <ul style="list-style-type: none">• personnel concerné
	<ul style="list-style-type: none">• 1 jour
	<ul style="list-style-type: none">• CCPP Gollion<ul style="list-style-type: none">○ salle 104
	<ul style="list-style-type: none">• Section ouvrages du SSCM• Chef log de la Protection civile vaudoise
	22-VD-CC cant 6 : jeudi 22.09.22, 8h30 – 16h45

2.3.2 Module 7

<h1>CC cant 7</h1>	<h2>Techniques de communication : médias sociaux</h2>	
	<ul style="list-style-type: none"> • Vidéos • Photographies • Articles écrits • Youtube, Facebook, Twitter, Instagram, Snapchat 	
	<p>Maximum 3 personnes par ORPC</p> <ul style="list-style-type: none"> • officiers communication • professionnels des régions • astreints ayant un métier en relation avec les thématiques 	
	<ul style="list-style-type: none"> • 1 jour 	
	<ul style="list-style-type: none"> • CCPP, Gollion <ul style="list-style-type: none"> ○ salle 104 	
	<ul style="list-style-type: none"> • Responsable communication du SSCM • Intervenants externes 	
	<p>Chaque participant :</p> <ul style="list-style-type: none"> • applique les directives en matière de communication au sein de la PCi-VD • reconnaît l'impact d'une photo ou d'une vidéo problématique • gère la communication au sein de son ORPC en respectant l'image de la PCi 	
	<p>22-VD-CC cant 7 : jeudi 22.09.22, 8h30 – 16h45</p>	

2.3.3 Module 8

CC cant 8	Interventions	
	<ul style="list-style-type: none"> • Phases d'une intervention • Reconnaissance d'infrastructures • Reconnaissance d'une zone sinistrée • Reconnaissance d'un secteur d'intervention • Reconnaissance d'une place sinistrée • Concept sécurité • INSARAG 	
	<p>Maximum 4 personnes par ORPC</p> <ul style="list-style-type: none"> • officiers de piquet • chefs engagement • officiers • officiers EM 	
	<ul style="list-style-type: none"> • 1 jour 	
	<ul style="list-style-type: none"> • CCPP, Gollion <ul style="list-style-type: none"> ○ salle 318 	
	<ul style="list-style-type: none"> • Commandant de la Protection civile vaudoise • Chef instruction de la Protection civile vaudoise 	
	<p>Chaque participant :</p> <ul style="list-style-type: none"> • Inclut la phase de reconnaissance dans son rythme de conduite • applique les techniques de reconnaissance • forme les cadres de son ORPC à la reconnaissance 	
	<p>22-VD-CC cant 8 : jeudi 22.09.22, 8h30 – 16h45</p>	

2.3.4 Module 9



CC cant 9	Gestion du stress
------------------	--------------------------

	<ul style="list-style-type: none"> • Santé au travail • Préparation mentale • Détection des signes de stress • Récupération • Cellule vaudoise de pairs débrifeurs • Travailler avec des impliqués valides
--	--

	<p>Maximum 2 personnes par ORPC</p> <ul style="list-style-type: none"> • officiers assistance • professionnels des régions
--	--

	<ul style="list-style-type: none"> • 1 jour
--	--









	<ul style="list-style-type: none"> • CCPP, Gollion <ul style="list-style-type: none"> ◦ CCI , abri
--	---

	<ul style="list-style-type: none"> • Cellule des pairs débrifeurs du détachement cantonal • Cellule psychologique vaudoise
--	--

	<p>Chaque participant :</p> <ul style="list-style-type: none"> • garantit la santé au travail dans le domaine du stress au sein de son ORPC • diffuse dans son ORPC l'information sur les moyens d'aide psychologique
--	---

	<p>22-VD-CC cant 9 : jeudi 22.09.22, 8h30 – 16h45</p>
--	--

2.3.5 Module 10

CC cant 10	Technique antichute	
	<ul style="list-style-type: none"> • Nouveauté en technique alpine • Moyens auxiliaires (tutoriels) • Organisation des entrainements dans les ORPC • Partage d'expérience • Etat d'avancement du projet N3/N4 	
	<ul style="list-style-type: none"> • Minimum 2 spécialistes N2 par ORPC doivent participer aux modules 5 ou 10 	
	<ul style="list-style-type: none"> • 1 jour 	
	<ul style="list-style-type: none"> • CCPP, Gollion <ul style="list-style-type: none"> ○ BOP 	
	<ul style="list-style-type: none"> • Instructeur de la Protection civile vaudoise 	
	<p>Chaque participant :</p> <ul style="list-style-type: none"> • explique et applique la nouvelle technique alpine • inscrit les bonnes personnes pour la sélection N3 en 2023 <p>Chaque ORPC :</p> <ul style="list-style-type: none"> • modifie son/ses lot(s) d'équipement ACH 	
	<p>22-VD-CC cant 10 : jeudi 22.09.22, 8h30 – 16h45</p>	

3 Incriptions

3.1 Remarques

Le délai pour les inscriptions est fixé au **25 mars 2022**.

Le formulaire d'inscription se trouve également en ligne:

<https://protectioncivile-vd.ch/mon-cours/catalogue-cours.html>

Il a été tenu compte de la demande d'augmenter le nombre de participants afin de garantir la capacité des ORPC à diffuser l'information à leurs astreints.

La liste des participants sera mise en ligne fin décembre sur :

<https://protectioncivile-vd.ch/mon-cours/listes-des-participants.html>

dans la partie sécurisée avec le mot de passe: cours

Merci d'informer les astreints sur les modules (thématiques) pour lesquels ils sont inscrits.

3.2 Formulaire d'inscription au CC cant



Protection civile
Vaudoise

Cours de cadre cantonal vaudois

1 formulaire par personne

ORPC	
-------------	--

Grade	Fonction	Incorporation

Nom	Prénom

N° AVS	_ _ _ _ . _ _ _ _ . _ _ _ _ . _ _ _ _
---------------	---------------------------------------

S'inscrit pour le(s) thème(s) suivant(s)

Module	
Module	
Module	
Module	

Date et signature participant	
Date et signature cdt ORPC	

Délai de retour: 25 mars 2022
Une copie reste à l'astreint

dès fin-décembre: <https://protectioncivile-vd.ch/mon-cours/listes-des-participants.html>

mot de passe: cours

3.3 Formulaire d'inscription au CC cant (exemple)

Cours de cadre cantonal vaudois


Protection civile
 Vaudoise

1 formulaire par personne

ORPC	<i>Riviera-Pays d'Enhaut</i>
-------------	------------------------------

Grade	Fonction	Incorporation
<i>Lt</i>	<i>Chef pionnier</i>	<i>Cp 2</i>

Nom	Prénom
<i>Martin</i>	<i>Jean-Luc</i>

N° AVS	<i>756.2222.3333.01</i>
---------------	-------------------------

S'inscrit pour le(s) thème(s) suivant(s)

Module	<i>22-VD-CC cant 1</i>
Module	<i>22-VD-CC cant 8</i>
Module	
Module	

Date et signature participant	<i>15.10.21</i>	<i>Martin JL</i>
Date et signature cdt ORPC	<i>17.12.21</i>	<i>Bignard M</i>

 Délai de retour:
 copie reste à l'astreint
dès fin-décembre: <https://protectioncivile-vd.ch/mon-cours/listes-des-participants.html>

mot de passe: cours