

## Atteler la remorque

1. **Se rapprocher**
2. **Sortir**
3. **Préparer**
4. **Reculer**
5. **Atteler**

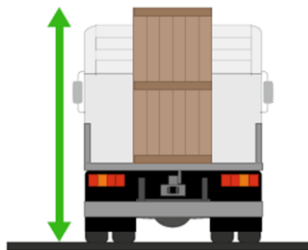
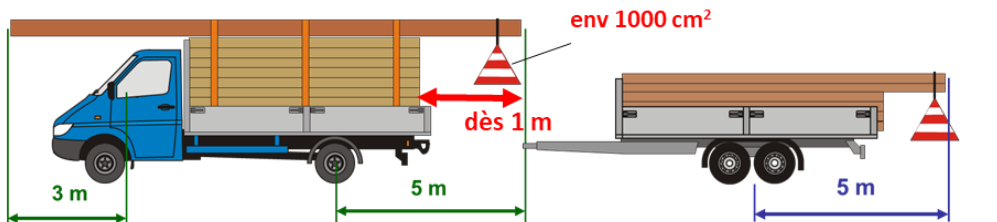


(crochet, roue stabilisatrice, câble de rupture, raccords électriques, béquilles, frein, cales)

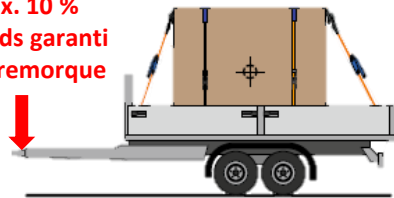
6. **Contrôler** (les phares et les clignotants)
7. **Tester**

## Dételer et immobilisation d'une remorque

1. **Parquer**
2. **Sortir**
3. **Assurer**  
(frein de stationnement, cales, béquille, raccords électriques, câble de rupture, roue stabilisatrice)
4. **Dételer**
5. **Avancer**
6. **Contrôler**
7. **Rétablir**



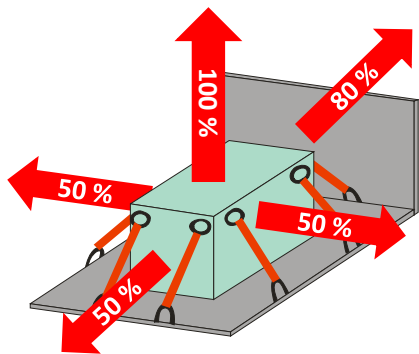
Max. 10 %  
du poids garanti  
de la remorque



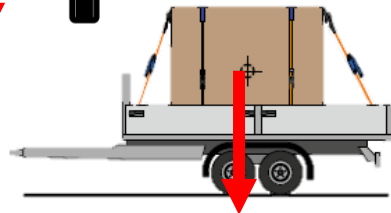
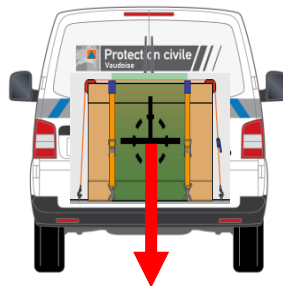
Hauteur:  
Au maximum 4 m

Largueur:  
Au maximum 2,55 m

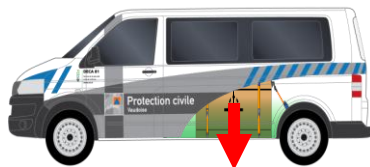
Le chargement  
ne doit pas dépasser  
la largueur du véhicule  
ou de la remorque

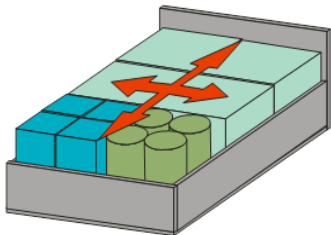


forces à arrimer

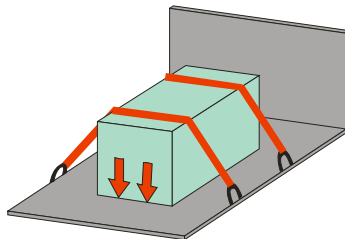


Centre de gravité du  
chargement

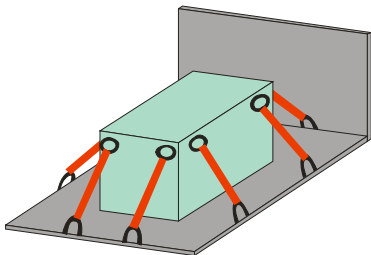




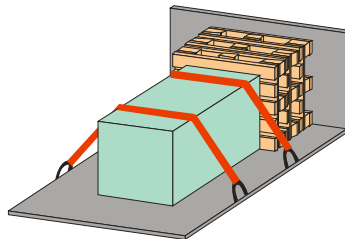
**Arrimage de sécurité**  
(caler)



**Arrimage sur plateau**  
(arrimage de force)



**Arrimage direct**



**Arrimage combiné**  
arrimage de sécurité et arrimage de force

matière	N° ONU	kg/l	transporté	facteur	points
acétylène	1001	kg		3	
air comprimé	1002	litres		1	
butane	1011	kg		3	
oxygène comprimé	1072	litres		1	
diesel	1202	litres		1	
essence	1203	litres		3	
propane	1978	kg		3	
<b>total</b>					



**Max 1000 pts**  
**Sans permis ADR**

## matériel de bord

- Extincteur
- Panneau de signalisation avec lampe de signalisation
- lampe de poche
- Lunette de protection
- Rince œil
- Gants de protection ADR/SDR
- Produit liant / absorbant
- Feuille pour la rétention des liquides
- Pelle anti-étincelle, balais
- Bac de rétention, récipient



**Attention à l'arrimage !**

**Ne pas mélanger:**

- matière contaminante et alimentaire
- matière inflammable et source de chaleur/étincelles

1. Sécuriser le carrefour
2. Observer et définir le schéma
3. Commuter les feux (clignotant)
4. Entrer sur le carrefour (arrêt général)
5. Réguler la circulation
6. Se faire remplacer (arrêt général)
7. Commuter les feux (impératif)
8. Sortir du carrefour (arrêt général)

- Les 6 principes de base

- Être le chef (clair et sûr) ;
- Faire des signes clairs (juste, précis) ;
- Être visible (signalisation, EPI) ;
- Être respectable (tenue, attitude) ;
- Observer (surtout derrière) ;
- Anticiper.



### Pose de la signalisation

En localité au maximum 50 m.

Hors localité de 150 à 250 m.



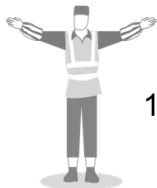
## La technique du 90°



Arrêt général



Ralentir !



180°



90°



Piétons traversez !

