

Respecter les prescriptions ! (ordonnance sur le courant fort)

Jusqu'à preuve du contraire, considérer les installations de courant fort sous tension !



Avant tous travaux sur:

- les **ventilateurs** actionnés par des courroies trapézoïdales, retirer les fusibles de commande du moteur.
- à proximité du **groupe électrogène**, veiller à ce qu'il ne se mette pas en marche automatiquement.

Le **disjoncteur FI** est indispensable:

- dans les **locaux humides** et les salles de bains. Les réservoirs d'eau et la fosse à matière fécale.
- à l'**extérieur**, sur les chantiers , etc.

Prévoir la mise en service en avance (déshumidification/aération)

Ne pas consommer l'**eau** sans la cuire (exercice)

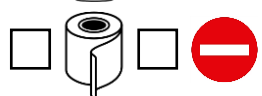


1. **Ouvrir** la construction




2. Mise en service des éléments suivant :

- **Lumière** : enclencher
- **Ventilation** : enclencher selon besoin (ventilation ou extraction)
- **Conduites d'eau** potable: rincer 10 à 20 min
- **Cuisine**: enclencher les éléments de la cuisine nécessaires
- **Boiler**: enclencher et vidanger si nécessaire
- **Grilles de sols**: remplir d'eau
- **Fournitures** (essuie mains, papier WC, etc.): compléter
- **Fermer** à clé les locaux qui ne sont pas nécessaires



Danger en milieu confiné



1. PE



former



tester



extraire



re-tester


2. travail



communication tech + mec



surveiller



extraire








mesurer
auto sauvetage
lien



A1: partir
(ranger, sortir)
A2: évacuer
(immédiatement)



capteur	A1	quittancer, partir	A2	 évacuer !	danger
LIE toluène	> 10 %		> 20 %		EX
O₂ oxygène	< 19 %		> 23 %		OX
H₂S sulfure d'hydrogène	> 5 ppm		> 10 ppm		TOX
CO monoxyde de carbone	> 20 ppm		> 40 ppm		TOX
divers	    alarme val. inf. val. sup. blocage	défaut			



fonction	manipulation		effet
1. mise en marche	touche OK	appuyer 3 sec	décompte 3-2-1
2. ajustage air frais	touche +	appuyer 3 fois	valider touche OK
3. Bump test	néant	insérer	auto ! retrait rapide
4. quittance A1	touche OK	partir	
4. quittance A2	impossible !	évacuer !	
5. arrêt	touche OK touche +	appuyer 3 sec	décompte 3-2-1